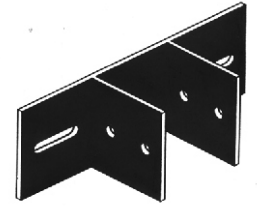


## **ANC-951** ANCLAJE DE COLUMNA

Anclaje para columna FC-202.

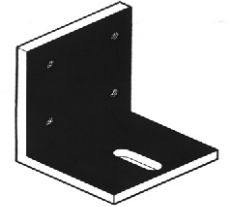
**MATERIAL:** Aluminio.  
**CAJA** de 10.



## **ANC-964** ANCLAJE INFERIOR

Anclaje para el extremo inferior de columna FC-202.

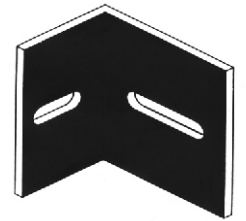
**MATERIAL:** aluminio.  
**CAJA** de 10.



## **ANC-966** ANCLAJE ROTULA

Anclaje para columna a rótula FC-325/FC-326.

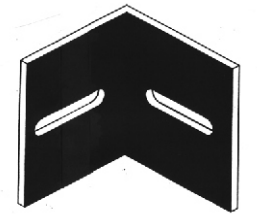
**MATERIAL:** aluminio.  
**CAJA** de 10.



## **ANC-967** ANCLAJE ESQUINERO

Anclaje para columna de esquina a 90° FC-244/FC-242.

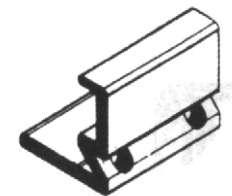
**MATERIAL:** aluminio.  
**CAJA** de 10.



## **CON-362** ESCUADRA DE ARMADO

Escuadra de armado de hoja con tornillos.

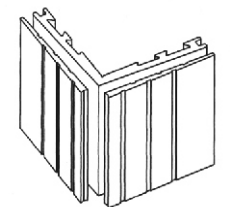
**MATERIAL:** aluminio  
**CAJA** de 100.



## **CON-** ESCUADRA A CUÑA

Escuadra a cuña para perfil FC-254.

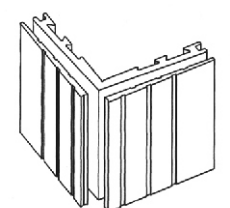
**MATERIAL:** aluminio.  
**CAJA** de 100.



## **CON-404** ESCUADRA A CUÑA

Escuadra a cuña para perfil FC-281.

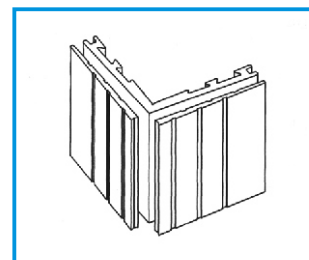
**MATERIAL:** aluminio.  
**CAJA** de 100.



## CON-405 ESCUADRA A CUÑA

Escuadra a cuña para perfiles FC-293, FC-228, FC-261 y FC-576.

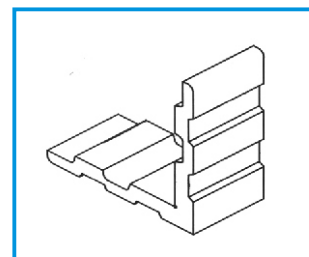
**MATERIAL:** aluminio.  
**CAJA** de 100.



## ESCUADRA PARA PUNZONAR

Escuadra para punzonar perfiles FC-293, FC-228, FC-261 y FC-576.


**MATERIAL:** Aluminio.  
**CAJA** de 100.



## GUA-007 BURLETE SUPERIOR

Burlete para hermetizar la parte superior de una hoja de abrir.

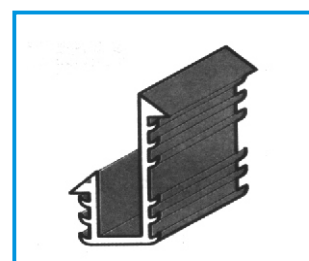
**MATERIAL:** aluminio.  
**ROLLO** de 100 m.



## GUA-033 BURLETE PARA VIDRIO

Burlete para colocación de vidrio de 7 a 8 mm.

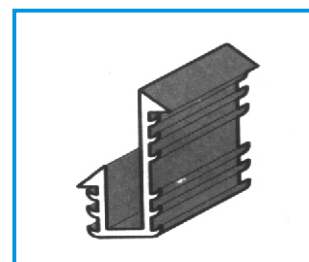
**MATERIAL:** EPDM.  
**ROLLO** de 50 m.



## GUA-034 BURLETE PARA VIDRIO

Burlete para colocación de vidrio de 5 a 6 mm.

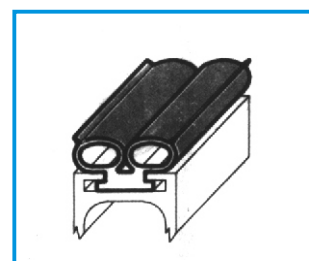
**MATERIAL:** EPDM.  
**ROLLO** de 100 m.



## GUA-160 BURLETE DOBLE

Burlete de hermetización del frente de columna.

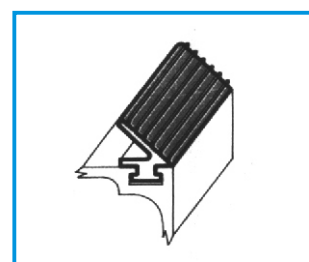
**MATERIAL:** EPDM.  
**ROLLOS** DE 100 m.



## GUA-161 BURLETE INTERIOR

Burlete de hermeticidad del lado interior de las hojas.

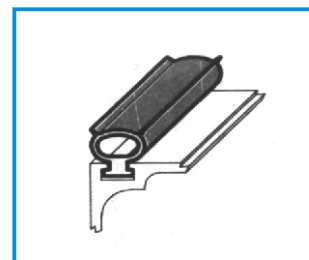
**MATERIAL:** EPDM.  
**ROLLO** de 100 m.



## GUA-162 BURLETE SIMPLE

Burlete de hermeticidad de frente de columna a 90°, 135° y umbral de hoja de abrir.

MATERIAL: EPDM.  
ROLLO de 100 m.



## GUA-168 BURLETE CUÑA

Burlete cuña de fijación de vidrio con contravidrio.

MATERIAL: EPDM.  
ROLLO de 100 m.



## GUA-169 BURLETE DE APOYO

Burlete de apoyo de vidrio para vidrio con contravidrios.

MATERIAL: EPDM.  
ROLLO de 100 m.



## GUA-173 BURLETE VIDRIO ESTRUC.

Burlete de hermeticidad superior de hoja de abrir de piel de vidrio estructural.


MATERIAL: EPDM.  
ROLLO DE 100 M.



## GUA-189 BURLETE PARA ROTULA

Burlete de hermeticidad de frente de columna facetada.

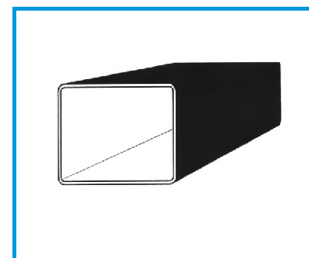
MATERIAL: EPDM.  
ROLLO de 50 m.



## LUV-974 JUNTA DE DILATACIÓN

Junta de dilatación entre tramos de columna FC-202.

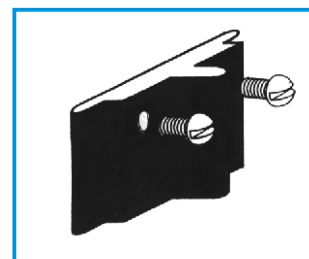
MATERIAL: aluminio.  
Por unidad.



## PRE-950 TRABA DE PAÑO FIJO

Traba regulable para fijación de paños fijos.

MATERIAL: aluminio.  
CAJA de 100.



## PRE-951 SOSTEN DE PAÑO FIJO

Sostén regulable para colocación de paños fijos.

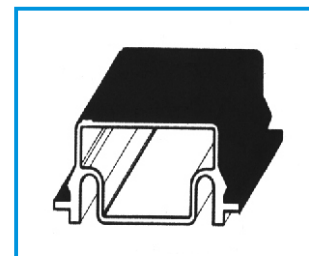
**MATERIAL:** aluminio.  
**CAJA** de 100.



## PRE-953 SOSTEN DE REVESTIMIENTO

Sostén de revestimiento de piso o cielorraso.

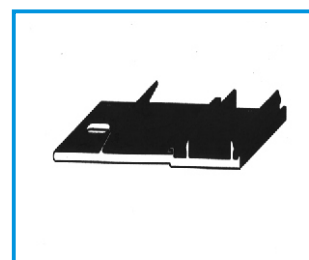
**MATERIAL:** aluminio.  
**CAJA** de 100.



## PRE-954 SOSTEN DE REVESTI.

Sostén de tablillas de revestimiento de piso o cielorraso.

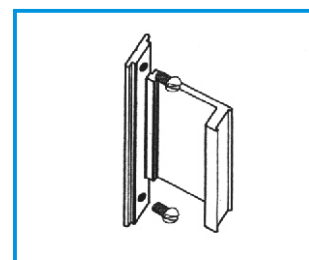
**MATERIAL :** aluminio.  
**CAJA** de 100.



## PRE-955 SOSTEN PARA ATORNILLAR

SOSTEN para fijar, con tornillos, paños fijos con contravidrios (FC-254).


**MATERIAL:** aluminio.  
**CAJA** DE 100 m.



## CON-358 ESCUADRA DE MARCO

Escuadra tensora para armado de marco. Linea Veneto.


**MATERIAL:** aluminio.  
Por unidad.



## CON-359 ESCUADRA DE HOJA

Escuadra tensora para armado de hoja. Linea Veneto.


**MATERIAL:** aluminio.  
Por unidad.



## CON-400 TRABA VARILLAS

Traba varilla para Linea Veneto.

**MATERIAL:** zamac.  
Por unidad.



## GUA-285 BURLETE DE MARCO

Burlete de marco, para puerta de rebatir. Linea Veneto.

**MATERIAL:** EPDM.  
ROLLOS de 100 m.



## GUA-286 BURLETE DE HOJA

Burlete de hoja, para puerta de rebatir. Linea Veneto.

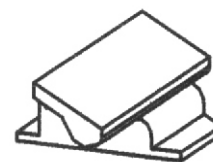
**MATERIAL:** EPDM.  
ROLLOS de 100 m.



## NYL-496 CLIP DE CONTRAVIDRIO

Clip para fijación de contravidrio curvo.

**MATERIAL:** nylon 6  
Caja de 100.



## CLAVO CORTINA

Clavo para fijar la tablilla de la cortina regulable a los Patines Laterales

**MATERIAL:** aluminio.  
CAJA DE 200.

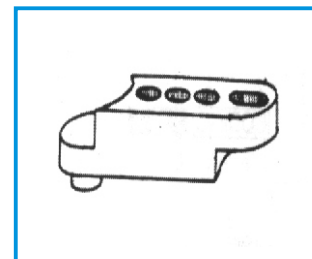


## CO-A01

## PATIN LATERAL

Eslabón de separación de tablillas para cortina regulable.

**MATERIAL:** nylon.  
**Bolsa de 100.**

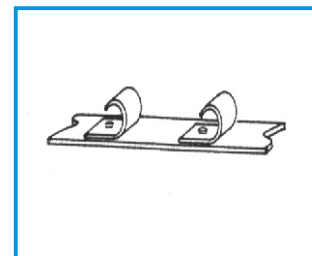


## CO-A02

## FLEJE DE CORTINA

Fleje para cortina regulable armado con ganchos.

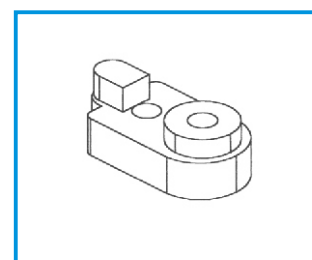
**MATERIAL:** acero galvanizado.  
**ROLLO de 25 m.**



## PATIN DE ZOCALO

Eslabón inferior de tablillas para cortina regulable.

**MATERIAL:** nylon.  
**CAJA de 100.**



## CO-B01

## BISAGRA ENCOLIZADA

Bisagra encolizada para puerta y ventana Modulo Ibiza.  
Colores: blanco, bronce, natural y negro.

**MATERIAL:** aluminio, nylon y acero.  
**CAJA de 12.**

